



XIV-Departamento

MUNICIPALIDAD DE YPEJHU

EJECUCION PRESUPUESTARIA DE RECURSOS EJERCICIO: 2019


Recursos del Tesoro

Nivel: 30


Pag.: 01

Grupo	Sub-Grupo	Origen	Detalle	F. O. F.	Descripción	Presupuesto Inicial	Modificaciones	Presupuesto Vigente	Acumulado Cuatrimestre Vendido	Devengado/Recaudado TERCER CUATRIMESTRE				Acumulado Cuatrimestre Actual	Total Devengado	Total Recaudado	Perc.
										SETIEMBRE	OCTUBRE	NOVIEMBRE	DICIEMBRE				
100					TOTAL DE INGRESOS	1,009,523,998	371,396,673	1,380,920,671	657,529,254	319,039,838	0	0	0	0	676,569,092	676,569,092	70.72 %
					INGRESOS CORRIENTES	302,857,199	0	302,857,199	85,839,774	95,711,951	0	0	0	0	181,551,725	181,551,725	59.95 %
					TRANSFERENCIAS CORRIENTES	302,857,199	0	302,857,199	85,839,774	95,711,951	0	0	0	0	181,551,725	181,551,725	59.95 %
					TRANSFERENCIAS CONSOLIDABLES DE ENTIDADES Y	302,857,199	0	302,857,199	85,839,774	95,711,951	0	0	0	0	181,551,725	181,551,725	59.95 %
					Aporte del Gobierno Central (Fonacide)	302,857,199	0	302,857,199	85,839,774	95,711,951	0	0	0	0	181,551,725	181,551,725	59.95 %
					INGRESOS DE CAPITAL	706,666,799	0	706,666,799	200,292,807	223,327,887	0	0	0	0	423,620,694	423,620,694	59.95 %
					TRANSFERENCIAS DE CAPITAL	706,666,799	0	706,666,799	200,292,807	223,327,887	0	0	0	0	423,620,694	423,620,694	59.95 %
					TRANSFERENCIAS CONSOLIDABLES DE ENTIDADES Y	706,666,799	0	706,666,799	200,292,807	223,327,887	0	0	0	0	423,620,694	423,620,694	59.95 %
					Aporte del Gobierno Central (Fonacide)	706,666,799	0	706,666,799	200,292,807	223,327,887	0	0	0	0	423,620,694	423,620,694	59.95 %
					RECURSOS DE FINANCIAMIENTO	0	371,396,673	371,396,673	371,396,673	0	0	0	0	0	371,396,673	371,396,673	100.00 %
					SALDO INICIAL DE CAJA	0	371,396,673	371,396,673	371,396,673	0	0	0	0	0	371,396,673	371,396,673	100.00 %
					SALDO INICIAL DE TESORERIA	0	0	0	0	0	0	0	0	0	0	0	0.00 %
					Saldo Inicial Fonacide (Almuerzo)	0	11,887,077	11,887,077	11,887,077	0	0	0	0	0	11,887,077	11,887,077	100.00 %
					Saldo Recursos del FONACIDE	0	359,509,596	359,509,596	359,509,596	0	0	0	0	0	359,509,596	359,509,596	100.00 %


Totales:	1,009,523,998	371,396,673	1,380,920,671	657,529,254	319,039,838	0	0	0	0	319,039,838	976,569,092	976,569,092
----------	---------------	-------------	---------------	-------------	-------------	---	---	---	---	-------------	-------------	-------------


Doris A. Vazquez
 Contadora
 RUC: 2597330-4




 Jonathan Ramirez Aygo
 TESORERAO




 Emigdio Morán Verón
 INTENDENTE

Lunes, 02 de septiembre



MUNICIPALIDAD DE YPEA

XIV-Departamento de Carondeguí

EJECUCION PRESUPUESTARIA POR OBJETO DE GASTOSEJERCICIO: 2019

Nivel : 30
 Tipo de Presupuesto : Programas y Proyecto
 Programa : FONACIDE
 Sub Programa : Apoyo al Sector de La Educacion

Grupo	Sub-Grupo	Origen	F. F.	O. F. Dpt.	Descripción	Presupuesto Inicial	Modificaciones	Presupuesto Vigente	Acumulado Cuatrimestre Vencido	Obligado/Pagado				Acumulado Cuatrimestre Actual	Total Obligado	Saldo Presupuestario	Total Pagado	Obligaciones Pend. de Pago
										SEPTIEMBRE	OCTUBRE	NOVIEMBRE	DICIEMBRE					
			***	***	TOTAL DE GASTOS	1,009,523,998	371,396,673	1,380,920,671	114,000,000	142,500,000	112,800,000	171,000,000	511,145,000	937,445,000	1,051,445,000	329,475,671	927,445,000	124,000,000
			***	***	GASTOS CORRIENTES	302,857,199	11,887,077	314,744,276	0	0	112,800,000	0	73,320,000	186,120,000	186,120,000	128,624,276	186,120,000	0
			800		TRANSFERENCIAS	302,857,199	11,887,077	314,744,276	0	0	112,800,000	0	73,320,000	186,120,000	186,120,000	128,624,276	186,120,000	0
			848	30	TRANSFERENCIAS CORRIENTES AL SECTOR	302,857,199	11,887,077	314,744,276	0	0	112,800,000	0	73,320,000	186,120,000	186,120,000	128,624,276	186,120,000	0
			***	***	GASTOS DE CAPITAL	706,666,799	11,887,077	718,553,876	0	0	0	0	0	73,320,000	186,120,000	128,624,276	186,120,000	0
			500		INVERSION FISICA	706,666,799	359,509,586	1,066,176,385	114,000,000	142,500,000	0	171,000,000	437,825,000	751,325,000	865,325,000	200,851,395	741,325,000	124,000,000
			520		CONSTRUCCIONES	565,333,440	359,509,586	924,843,036	114,000,000	142,500,000	0	171,000,000	437,825,000	751,325,000	865,325,000	200,851,395	741,325,000	124,000,000
			520	30	CONSTRUCCIONES (Fonacide)	565,333,440	359,509,586	924,843,036	114,000,000	142,500,000	0	171,000,000	296,500,000	610,000,000	724,000,000	200,843,036	600,000,000	124,000,000
			540		ADQ. DE EQUIPOS DE OFICINA Y COMPUTACION	141,333,359	0	141,333,359	0	0	0	0	141,325,000	141,325,000	141,325,000	8,359	141,325,000	0
			540	30	Adquisicion De Equipos De Oficina y Computacion	141,333,359	0	141,333,359	0	0	0	0	141,325,000	141,325,000	141,325,000	8,359	141,325,000	0

TOTAL:	1,009,523,998	371,396,673	1,380,920,671	114,000,000	142,500,000	112,800,000	171,000,000	511,145,000	937,445,000	1,051,445,000	329,475,671	927,445,000	124,000,000
--------	---------------	-------------	---------------	-------------	-------------	-------------	-------------	-------------	-------------	---------------	-------------	-------------	-------------

Dora A. Ramirez G.
 DPTO. CONTADOR
 RUC: 2597330-4



Dora A. Ramirez G.
 TESOERAIA



Emilio Morel Veron
 INTENDENTE